


Come confezionare le lampade


È tua responsabilità provvedere ad un **adeguato confezionamento delle sorgenti luminose. Segui le istruzioni per un corretto imballaggio!**

1. DIVIDI



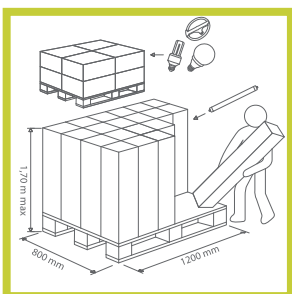
Separa tutti i tubi fluorescenti dalle lampade di altre forme.

2. INSCATOLA



Metti le sorgenti luminose della stessa tipologia "nude", cioè senza imballo, nelle scatole di cartone. Utilizza le scatole impiegate per il trasporto delle lampade (se ne sei sprovvisto in alternativa utilizza scatole di cartone con idonea resistenza alle sollecitazioni derivanti dal carico).

3. COSTRUISCI



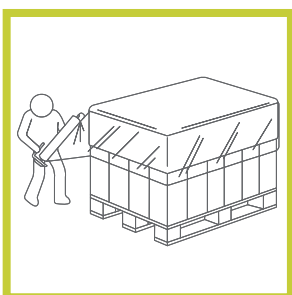
Posiziona le scatole sul pallet di legno (1200x800 mm), fino ad un'altezza massima di 1,70 metri. Realizza bancali diversi per i tubi fluorescenti e per le lampade di altra forma.

4. PROTEGGI



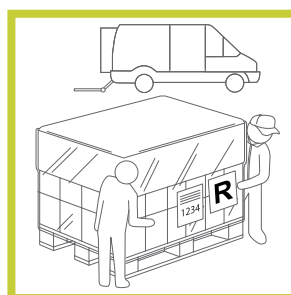
Posiziona un foglio di plastica al di sopra delle scatole, in cima al bancale, per proteggerlo.

5. IMBALLA



Filma tutto il bancale con una pellicola estensibile per garantire stabilità e sicurezza. Il bancale è pronto per essere ritirato!

6. RITIRO



Al momento del ritiro, controlla che l'operatore al trasporto apponga sul bancale la R a sfondo giallo di "Rifiuto" ed il documento di trasporto. Il trasportatore ti compilerà il Formulario di Identificazione Rifiuti (FIR); non servono altre bolle o documenti di trasporto.

ATTENZIONE

- Non inserire lampade rotte all'interno delle scatole. Le lampade devono essere tutte integre.
- Non inserire all'interno delle scatole di cartone alcun tipo di imballo, ma solo le lampade "nude".
- Non inserire alcun tipo di lampada diversa da quelle indicate nella normativa (no lampade ad incandescenza e ad alogeni).
- Non utilizzare scatole o contenitori diversi da quelli di cartone utilizzati per il trasporto delle lampade.
- Utilizzare solo EUROPALLET 1200x800 mm e non posizionare nulla fuori sagoma.
- Non sovrapporre un numero eccessivo di colli che possano causare la rottura degli strati inferiori.
- I bancali devono sempre stare al coperto.